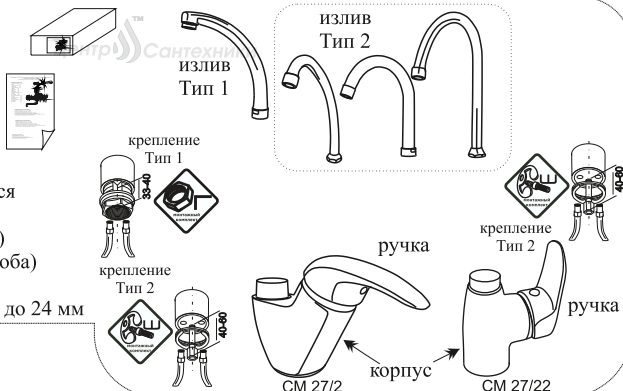


Изготовитель: ПТГ « Центр Сантехники» Россия, г. Подольск, Домодедовское ш., д.1
 Смеситель для умывальника и мойки однорукояточный центральный наборный, излив с аэратором.
 Типы См-УмОЦБА, См-МОЦБАГОСТ 25809-96.ГОСТ 19681-94. ТУ 4951-001.52710068-2007

ЦС СМ 27/2 ЦС СМ 27/22

комплект поставки

1. корпус смесителя в сборе - 1 шт.
 2. комплект крепления - 1шт.*
 3. трубка излив в сборе - 1 шт.**
 4. паспорт - 1 шт.
 5. упаковка - 1 шт.
- комплектация смесителя может отличаться (смотри каталог производителя):
- * - крепление Тип 1 (гайка и прокладки)
 - крепление Тип 2 (шпилька, гайка, скоба)
 - ** - Тип 1 - литой поворотный излив
 - Тип 2 - трубчатый излив D от 16 мм до 24 мм



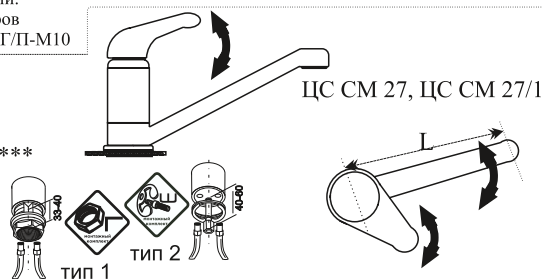
ТЕХНИЧЕСКИЕ ХАРАКТЕРИСТИКИ:

1. Рабочая температура – от +5° до 75° С. (вода)
2. Максимальное рабочее давление – 0,63 МПа
3. Картриджное переключение, с керамическими пластинами.
4. Расстояние между отверстиями для подключения штуцеров Г/П к цевью 15+2(мм). Резьба отверстиях подключения Г/П-M10

ЦС СМ 27 (ЦС СМ 27/1)

комплект поставки

1. корпус смесителя в сборе с литым поворотным изливом - 1 шт.***
 2. комплект крепления - 1шт.*
 3. паспорт - 1 шт.
 4. упаковка - 1 шт.
- ***- ЦС СМ 27 L-245 мм.
 -ЦС СМ 27/1 L-150 мм.

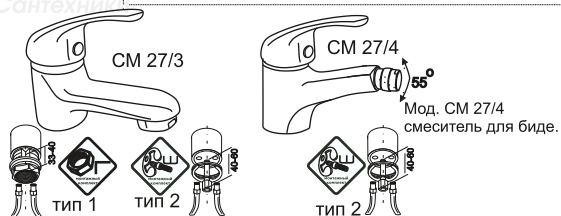


ЦС СМ 27/3 ЦС СМ 27/4

комплект поставки

1. корпус смесителя в сборе с литым изливом - 1 шт.*
2. комплект крепления - 1шт.*
3. паспорт - 1 шт.
4. упаковка - 1 шт.

- * - крепление Тип 1 (гайка и прокладки)
- крепление Тип 2 (шпилька, гайка, скоба)



ВНИМАНИЕ!!!

Во избежании нарушения защитно-декоративного покрытия не допускаются механические повреждения смесителя и его чистка с применением агрессивных жидкостей, абразивных порошков.
 Монтаж осуществлять специальным инструментом, с защитными мягкими губками. Смеситель оборудован картриджным переключением, с керамическими пластинами. Для исправной работы, необходимо установить фильтры грубой очистки.

1. НАЗНАЧЕНИЕ:

Изделие предназначено для смешивания, пуска, остановки и регулирования количества и температуры вытекающей воды. Смеситель годен для эксплуатации в жилых домах, общественных и Промышленных зданиях с централизованной или местной системой водоснабжения. Смеситель не предназначен для смешивания других иных жидкостей, кроме воды. Не годен для смешивания и пуска газа.

2. МОНТАЖ:

- 2.1. Монтаж и обслуживание должен производить слесарь-сантехник - квалифицированный специалист.
- 2.2. Монтировать гибкую подводку к корпусу смесителя.
- 2.3. Смеситель устанавливается так чтобы гибкие подводки прошли через отверстие умывальника или мойки, закрепить смеситель, при помощи комплекта крепежа.
- 2.4. Присоединить гибкие подводки к водопроводной сети накидными гайками с уплотнительными резиновыми прокладками.

3. ЭКСПЛУАТАЦИЯ:

Поднятием ручки - производится пуск, остановка потока воды и регулировка количества. Температура воды регулируется поворотом ручки - влево или вправо. Правильно установите цветоуказатель, на ручке. Поворот ушка излива - направления потока воды (для CM 27, CM 27/1 и CM 27/3). Аэратор придает струе мягкость путем дробления струи и насыщения ее воздухом. Специальная поворотная головка (CM 27/4) - регулирует направление потока.

*** См-УмОЦБА - смеситель укомплектован Локтевой ручкой



4. СВИДЕТЕЛЬСТВО О ПРИЕМКЕ:

Россия, М/Обл. г.Подольск, Домодедовское шоссе д.1

Смеситель проверен гидравлическим испытанием и признан годным к эксплуатации.

Гарантийное свидетельство.

Гарантийный срок хранения со дня изготовления, 18 мес. Гарантийный срок эксплуатации со дня продажи в розничной сети, 24 мес.

В течение Гарантийного срока производится обмен неисправного смесителя на смеситель аналогичной марки (модели, артикула) при условии:

1. Невозможности устранения неисправности силами потребителя (возможные неисправности и методы их устранения указаны в таблице 1.)

2. Наличия у Потребителя следующих документов:

2.1. платежных документов о приобретении товара (кассовый и товарный чек);

2.2. заполненный данный Паспорт – Гарантийное свидетельство; наличия в данном паспорте штампа магазина, дата продажи.

3. Соблюдения Покупателем условий монтажа и эксплуатации. (см. Паспорт-инструкцию по монтажу и эксплуатации)

4. Обеспечения защиты изделия от попадания инородных предметов.

5. Обеспечения Покупателем полной комплектации изделия.
(Комплекующие и комплект поставки указаны в паспорте смесителя)

Ограничения по гарантии

Гарантия не распространяется на смесители неисправность которых, вызвана:

1. транспортными повреждениями, небрежным отношением, плохим уходом, не правильным использованием.

2. не правильным монтажом. механическим повреждением, полученным в результате неправильной эксплуатации

4. неквалифицированным ремонтом или установкой, в том числе не дипломированными специалистами.

5. независящими от производителя причинами (**перепады давления в водопроводной сети, пожар, плохое качество воды и т.п.**)

На регулировку, чистку и прочий уход за смесителем гарантия не распространяется.

Возможные неисправности и методы их устранения. Табл. 1

Неисправность	Устранение
После остановки воды, течь из излива продолжается	Закрыть кран централизованной подачи воды. Снять цветоуказатель, на ручке смесителя, открутить ручку и снять её. Снять декоративную шайбу, под шайбой прижимная гайка. Демонтировать картридж. Промыть его и очистить. осмотреть посадочное место, удалить загрязнения. Установить картридж на место, продельвая все действия в обратном порядке
После очистки картриджа, течь продолжается	Заменить картридж на новый
Течь из под гайки трубки излива	Открутить гайку излива и проверить сальниковые кольца, при необходимости заменить
Неполная или беспокойная струя воды	Открутить Аэратор на трубке излива, прочистить и промыть
Течь из под гайки гибкого душевого шланга	Открутить гайку. Проверить уплотнительную прокладку. Очистить или заменить, при необходимости.

Весь ассортимент СМЕСИТЕЛЕЙ, можно посмотреть в каталоге продукции на официальном сайте производителя
WWW.CS-TRADE.RU



официальные торговые марки
ПТГ « ЦЕНТР САНТЕХНИКИ »

Дата сборки и проверки:

“ ___ ” _____ 20__ г.

ШТАМП ОТК



Особые отметки:

Претензий по внешнему виду и комплектности не имею. С условиями гарантийной поддержки ознакомлен:
ПОКУПАТЕЛЬ _____ « ___ » _____ 20__ г

Дата продажи: « ___ » _____ 20__ г.

Наименование и штамп Продавца:
